



Percassi – Guida portale fornitori

Ariba Supplier Network

Index

4	Questionario di Registrazione – Email di invito
6	Questionario di Registrazione – Ottenimento credenziali – Iscrizione
9	Questionario di Registrazione – Ottenimento credenziali – Login
10	Questionario di Registrazione – Email di conferma registrazione
12	Questionario di Registrazione – Risposta fornitore
16	Questionario di Qualifica – Email di invito
18	Questionario di Qualifica – Risposta fornitore
22	Questionario Dati Bancari – Email di invito
24	Questionario Dati Bancari – Risposta fornitore
29	Sezione Ariba Proposal & Questionnaire – Come cercare Percassi
31	Supporto Ariba – Come contattare Ariba

Portale Ariba Supplier Network

Procedura per accedere

- Email di invito al Questionario di Registrazione
- Ottenimento credenziali di accesso (Iscrizione e Login)
- Email di conferma della registrazione

Questionario di Registrazione – Email di invito (1/2)

Dopo che l'utente Percassi avrà avviato il processo di Registrazione, riceverai una email di invito per rispondere al questionario:

In questa email potrai trovare i dettagli relativi al “**Questionario di Registrazione fornitore**”.

Per fornire la risposta al questionario, procedi nel seguente modo:

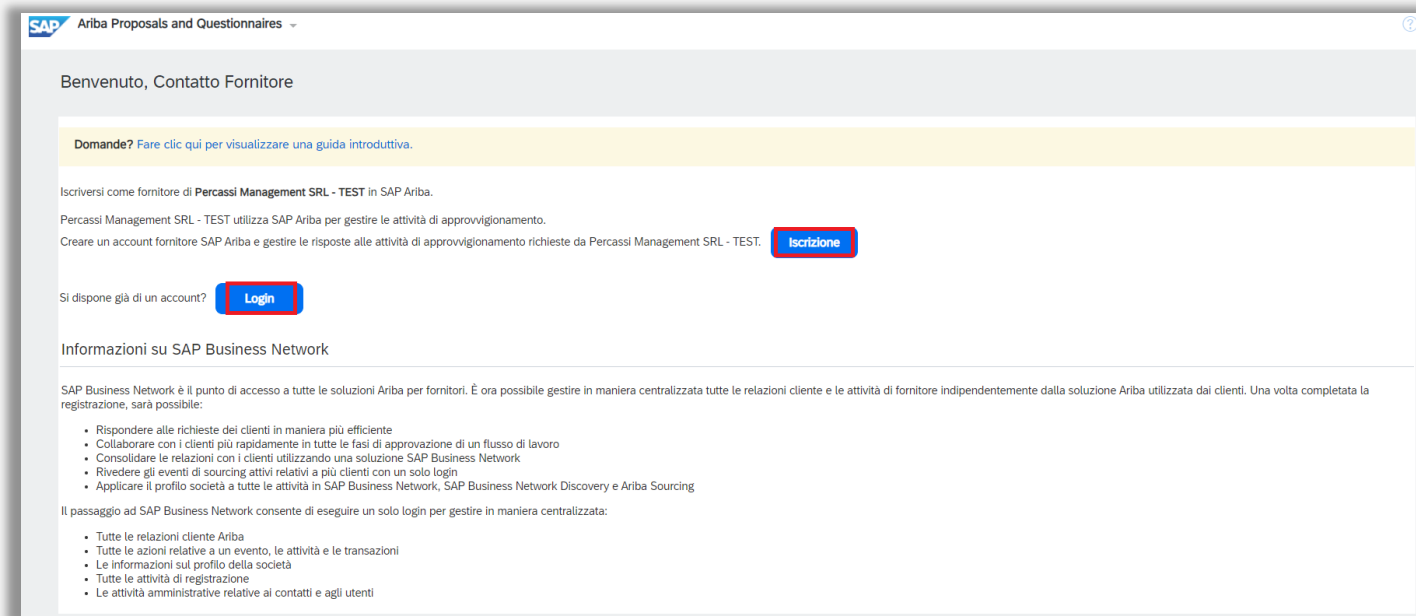
- Clicca “**Fare clic qui**” per accedere al Questionario di Registrazione Percassi;
- Se non hai ricevuto l'invito, controlla la tua cartella della posta indesiderata o il filtro della posta indesiderata aziendale;
- Assicurati che non ci siano blocchi nella tua casella di posta sugli indirizzi email Ariba per il corretto reindirizzamento delle emails.



Questionario di Registrazione – Email di invito (2/2)

Cliccando sul collegamento ipertestuale verrai reindirizzato alla pagina principale di Ariba dove, solo per la prima volta, sarà possibile:

- Cliccare “**Iscrizione**” per creare un nuovo account su Ariba Supplier Network, nel caso in cui non ne possiedi già uno, oppure
- Se ne possiedi già uno, cliccare “**Login**” per stabilire una relazione tra Percassi ed il tuo account.



The screenshot shows the SAP Ariba registration page for Percassi Management SRL - TEST. The page is titled "Arriba Proposals and Questionnaires" and includes a header with the SAP logo. The main content area is titled "Benvenuto, Contatto Fornitore" and contains a yellow banner with the text "Domande? Fare clic qui per visualizzare una guida introduttiva." Below this, there are two main sections: "Iscriversi come fornitore di Percassi Management SRL - TEST in SAP Ariba." and "Si dispone già di un account?". The "Iscriversi" section contains a red button labeled "Iscrizione" and the "Si dispone già di un account?" section contains a red button labeled "Login". Below these sections, there is a section titled "Informazioni su SAP Business Network" which provides details about the benefits of using SAP Business Network, such as centralized client relationships and streamlined processes. The page also includes a list of benefits and a list of activities that can be managed through the system.

Arriba Proposals and Questionnaires

Benvenuto, Contatto Fornitore

Domande? Fare clic qui per visualizzare una guida introduttiva.

Iscriversi come fornitore di Percassi Management SRL - TEST in SAP Ariba.

Percassi Management SRL - TEST utilizza SAP Ariba per gestire le attività di approvvigionamento.

Creare un account fornitore SAP Ariba e gestire le risposte alle attività di approvvigionamento richieste da Percassi Management SRL - TEST. **Iscrizione**

Si dispone già di un account? **Login**

Informazioni su SAP Business Network

SAP Business Network è il punto di accesso a tutte le soluzioni Ariba per fornitori. È ora possibile gestire in maniera centralizzata tutte le relazioni cliente e le attività di fornitore indipendentemente dalla soluzione Ariba utilizzata dai clienti. Una volta completata la registrazione, sarà possibile:

- Rispondere alle richieste dei clienti in maniera più efficiente
- Collaborare con i clienti più rapidamente in tutte le fasi di approvazione di un flusso di lavoro
- Consolidare le relazioni con i clienti utilizzando una soluzione SAP Business Network
- Rivedere gli eventi di sourcing attivi relativi a più clienti con un solo login
- Applicare il profilo società a tutte le attività in SAP Business Network, SAP Business Network Discovery e Ariba Sourcing

Il passaggio ad SAP Business Network consente di eseguire un solo login per gestire in maniera centralizzata:

- Tutte le relazioni cliente Ariba
- Tutte le azioni relative a un evento, le attività e le transazioni
- Le informazioni sul profilo della società
- Tutte le attività di registrazione
- Le attività amministrative relative ai contatti e agli utenti

Questionario di Registrazione – Ottenimento credenziali – Iscrizione (1/3)

Se non disponi di un account Ariba dopo aver cliccato "**Iscrizione**", dovrai:

- Compilare le informazioni obbligatorie sulla tua azienda nella sezione "**Informazioni sulla società**";
- Compilare le informazioni obbligatorie su di te nella sezione "**Informazioni sull'account utente**".

È importante notare che:

- Il sistema assegna automaticamente come nome utente l'indirizzo email di contatto (è possibile comunque cambiarlo ma dovrà mantenere il formato email);
- Dovrà essere inserita e ridigitata per sicurezza una password di almeno 8 caratteri (comprese lettere maiuscole e minuscole, cifre e caratteri speciali).

The screenshot shows the 'Crea account' page in SAP Ariba. The title is 'Crea account' and the subtitle is 'Creare prima un account fornitore SAP Ariba, quindi completare i questionari richiesti da Percassi Management SRL - TEST.' There are two buttons: 'Crea un account e continua' and 'Annulla'. The main section is 'Informazioni sulla società' with a note '* indica un campo richiesto'. The form fields are:

- Nome della società: Fornitore ITA Email
- Paese o regione: Italia (ITA)
- Indirizzo: Via Paolo Sarpi
- Riga 2: Riga 2
- Codice postale: 20010
- Comune o città: Milano
- Provincia, regione o stato: Selezione

 A small text block on the right explains: 'Se la società dispone di più di una sede, immettere l'indirizzo della sede principale. In un secondo momento sarà possibile immettere altri indirizzi nel profilo della società, per specificare ad esempio l'indirizzo di spedizione, di fatturazione o di altro tipo.'

The screenshot shows the 'Informazioni sull'account utente' section. It includes a link for 'Informativa sulla privacy SAP Business Network' and a note '* indica un campo richiesto'. The form fields are:

- Nome: Contatto (Fornitore)
- Posta elettronica: (empty field)
- Nome utente: (empty field)
- Password: Immettere la password
- Ripetere la password: (empty field)
- Lingua: Italiano
- Destinatario ordini per posta elettronica: (empty field)

 Additional text on the right:

- 'Deve avere un formato di posta elettronica (es. paolo@azienda.com)'
- 'Le password devono contenere almeno otto caratteri, tra cui lettere maiuscole e minuscole, cifre numeriche e caratteri speciali.'
- 'La lingua utilizzata quando Ariba invia notifiche configurabili. È diversa dall'impostazione della L...'
- 'I clienti possono inviare i propri ordini tramite SAP Business Network. Per inviare gli ordini a più contatti nella propria organizzazione, creare un elenco di distribuzione e immettere qui l'indirizzo di posta elettronica. È possibile cambiare questo indirizzo in qualsiasi momento.'

Questionario di Registrazione – Ottenimento credenziali – Iscrizione (2/3)

Inserisci le categorie di prodotto e la località o il servizio di spedizione nella terza sezione **“Fornire maggiori dettagli sulle attività aziendali”** (le categorie sono quelle relative ad Ariba Network).


Per selezionare correttamente le categorie di prodotto:

- Clicca **“Sfoglia”** (non è possibile scrivere manualmente una categoria nel campo ma è necessario sceglierla dal menù a tendina);
- Clicca l'icona **“>”** per selezionare la categoria di prodotto desiderata (clicca nuovamente **“>”** fino al raggiungimento del livello di dettaglio corrispondente alla tua attività);
- Clicca **“+”** per aggiungere i prodotti ed i servizi selezionati. Le categorie di prodotto selezionate saranno visibili nella sezione **“Selezioni personali”** (per rimuovere una categoria tra quelle selezionate cliccare nel relativo riquadro a lato e poi su **“Rimuovi”**);
- Fai clic su **“OK”** per continuare e confermare le categorie selezionate. Ripeti lo stesso procedimento per indicare l'area geografica in cui presti il servizio.

Questionario di Registrazione – Ottenimento credenziali – Iscrizione (3/3)

Dopo aver compilato tutte le sezioni precedenti è necessario accettare le **Condizioni di utilizzo e l'Informativa sulla Privacy di SAP Business Network**.

Seleziona le due caselle per dichiarare di aver letto e accettare le condizioni di utilizzo di SAP e le politiche sulla privacy Ariba. È possibile cliccare sui due link in blu “**Condizioni di utilizzo**” e “**Informativa sulla privacy di SAP Business Network**” per avere maggiori informazioni al riguardo.



Dichiaro di aver letto e di accettare le [Condizioni di utilizzo](#)

Accetto che SAP Business Network renda accessibili alcune mie informazioni (della società) ad altri utenti e al pubblico in base al mio ruolo in SAP Business Network e alle impostazioni di visibilità del profilo applicabili. Consultare [l'Informativa sulla privacy SAP Business Network](#) per dettagli sul trattamento dei dati personali.

Una volta terminato, fai clic su “**Crea un account e continua**”.

Crea un account e continua

Se il sistema rileva potenziali duplicati (se si dispone già di un account Ariba creato in precedenza), fai clic su “**Rivedi account**”.

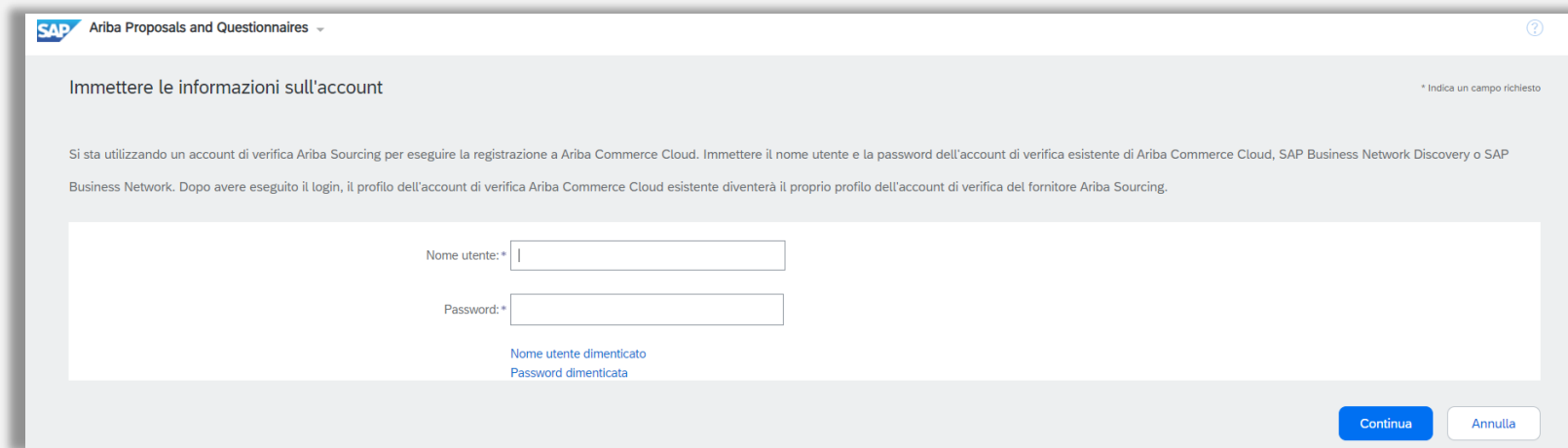
Altrimenti clicca “**Ignora**”.

Successivamente verrai reindirizzato automaticamente dal sistema nel “**Questionario di Registrazione fornitore**”.

Questionario di Registrazione – Ottenimento credenziali – Login

Cliccando “**Login**”, nel caso in cui possiedi già un account con cui accedere ad Ariba Supplier Network e collegabile a Percassi, potrai visualizzare la pagina in cui dovrai inserire le tue credenziali (Nome Utente e Password).

Se non ricordi le tue credenziali clicca su “**Nome utente dimenticato**” o “**Password dimenticata**” (link in blu).




The screenshot shows the SAP Ariba registration page. At the top left, there is a SAP logo and the text "Ariba Proposals and Questionnaires". In the top right corner, there is a question mark icon. The main heading is "Immettere le informazioni sull'account". Below this, there is a note: "* Indica un campo richiesto". The instructions state: "Si sta utilizzando un account di verifica Ariba Sourcing per eseguire la registrazione a Ariba Commerce Cloud. Immettere il nome utente e la password dell'account di verifica esistente di Ariba Commerce Cloud, SAP Business Network Discovery o SAP Business Network. Dopo avere eseguito il login, il profilo dell'account di verifica Ariba Commerce Cloud esistente diventerà il proprio profilo dell'account di verifica del fornitore Ariba Sourcing." The form contains two input fields: "Nome utente: *" and "Password: *". Below the password field, there are two links: "Nome utente dimenticato" and "Password dimenticata". At the bottom right, there are two buttons: "Continua" (blue) and "Annulla" (white).


Successivamente verrai reindirizzato automaticamente dal sistema nel "Questionario di Registrazione fornitore".


Questionario di Registrazione – Email di conferma registrazione

Una volta completata la registrazione ad Ariba Supplier Network, riceverai un'email di conferma con il tuo nome utente ed il codice ANID associato al tuo account:

Benvenuto in Ariba Commerce Cloud External Inbox x

 **Ariba Commerce Cloud** <ordersender-prod@ansmtp.ariba.com>
to me ▾





Benvenuti in Ariba Commerce Cloud

La procedura di registrazione in Ariba Commerce Cloud per Fornitore ITA Email è ora completata.

ID account organizzazione: **AN11206155841-T**

Nome utente: **test-supplier.contactita@test.com**

In qualità di amministratore di questo account, conservare il nome utente e la password in un luogo sicuro e non condividere queste informazioni.

Se si è eseguita la registrazione dopo avere ricevuto un invito da un compratore Ariba On Demand Sourcing, è ora possibile accedere e partecipare agli eventi di sourcing del compratore. La console di collaborazione del fornitore offre un punto centrale di gestione di tutti gli eventi e le relazioni con i compratori Ariba On Demand Sourcing.

I compratori Ariba On Demand Sourcing potrebbero richiedere che si forniscano ulteriori informazioni del profilo come parte del loro questionario sul profilo del fornitore. Quando si accede a campi richiesti dal cliente per un compratore specifico, verrà visualizzata una pagina a comparsa con il nome del compratore e i campi richiesti.

È possibile eseguire immediatamente attività amministrative e di configurazione quali la creazione di utenti e il completamento del profilo della società. Se il ruolo di amministratore di account non rientra nei propri incarichi, è possibile trasferire in qualsiasi momento questo ruolo a un'altra persona della propria organizzazione il cui incarico sia più compatibile con quello di amministratore di account.

È utile sapere:

L'account Ariba Commerce Cloud rappresenta un punto di accesso centrale alle funzionalità rivolte ai fornitori delle seguenti soluzioni Ariba:

- SAP Business Network Discovery™ (Lead)
- Ariba Sourcing™ (Offerte)
- Ariba Contract Management™ (Contratti)
- Ariba® Network (Ordini e fatture)

È possibile iniziare a utilizzare immediatamente SAP Business Network Discovery e ricevere notifiche quando vengono pubblicate opportunità commerciali corrispondenti ai prodotti offerti dalla società.

L'accesso alle soluzioni Ariba Sourcing e Ariba Contract Management richiede un invito da un'organizzazione acquirente che utilizza una di queste soluzioni.

Azioni successive:

- Completare il profilo della società. I clienti potenziali possono cercare ed esaminare i profili dei fornitori in Ariba Commerce Cloud. Più dettagli vengono forniti sulla società, sulle capacità, sui prodotti e sui servizi, più facile sarà attirare clienti qualificati.
- Creare account utente per i dipendenti che richiedono l'accesso alle funzionalità di Ariba Commerce Cloud.
- Aggiornare le preferenze utente e rivedere le impostazioni di notifica.
- Esplorare SAP Business Network Discovery per trovare opportunità commerciali e prendervi parte. Cercare nuove opportunità commerciali e rispondere a quelle corrispondenti ai prodotti forniti e alle zone di vendita della società.
- Scaricare l'app per accedere facilmente ai documenti più importanti con il proprio dispositivo mobile.
- Consultare la documentazione di prodotto per ulteriori informazioni sulle attività degli utenti e di amministrazione. Per accedere alle risorse della Guida, eseguire il login all'account e fare clic su Guida > Documentazione prodotto in qualsiasi pagina.

Grazie ancora per avere deciso di far parte della comunità Ariba per gli scambi commerciali tramite Ariba Commerce Cloud.

Distinti saluti

Il team SAP Ariba

<https://seller.ariba.com>

È stata ricevuta questa notifica poiché l'indirizzo di posta elettronica fornito, o quello di un gruppo di appartenenza della società, è specificato in un account Ariba (AN11206155841-T).

Se in futuro non si desidera ricevere notifiche, aggiornare gli indirizzi di posta elettronica dell'account o contattare l'amministratore dell'account Ariba della società. Per aggiornare gli indirizzi di posta elettronica dell'account, fare clic sul nome della società per espandere la Console di amministrazione nell'angolo in alto a destra e fare clic su Notifiche o [fare clic qui](#).

Per eventuali domande, andare alla pagina del [Guida e supporto Ariba](#).

Per informazioni sulle soglie di transazione, sulle funzioni e sui prezzi degli aggiornamenti, consultare la pagina [Ariba.com](#).

Ariba, Inc., 3420 Hillview Ave, Bldg3, Palo Alto, CA 94304, USA

[Informativa sulla privacy SAP Business Network](#) | [Direttiva sul trattamento dei dati Ariba](#) | [Guida e supporto Ariba](#)

Se a questo trattamento dei dati personali viene applicata un'informativa sulla privacy specifica del cliente, è possibile consultare l'informativa dopo avere eseguito il login all'account.

Questionario di Registrazione

Come rispondere al Questionario di Registrazione

Questionario di Registrazione – Risposta fornitore (1/3)

Dopo aver effettuato l'accesso ad Ariba Supplier Network e dopo essere stato reindirizzato alla schermata per la compilazione del questionario di registrazione, potrai compilarlo in tutte le sue parti. Il questionario avrà momentaneamente stato “**Invitato**”.

Se non vengono compilati tutti i campi obbligatori del questionario, il sistema mostra un messaggio di errore.

Ariba Sourcing

Impostazioni società | Contatto Fornitore | Feedback | Guida

Torna al quaderno di Portale Fornitori Percassi-TEST

Sincronizzazione file desktop

Console Doc2049666357.Questionario Registrazione Fornitore

Tempo rimanente: 29 giorni 22:58:13

Contenuto evento

Dettagli evento
Cronologia risposte
Team di risposta

▼ Contenuto evento

Tutto il contenuto

1 Informazioni interne

2 Operatività geografica

3 Organico

4 Informazioni di dett...

Tutto il contenuto

Nome: T

▼ 1 Informazioni interne

1.1 Ragione sociale (riga 1) * Fornitore ITA Email

1.2 Ragione sociale (riga 2)

1.3 Ragione sociale (riga 3)

1.4 Ragione sociale (riga 4)

1.5 Indicare la posizione ricoperta in Azienda dalla persona che ha compilato questo modulo

1.6 Inserire una vostra presentazione aziendale e del materiale informativo della vostra Azienda * [Allega un file](#)

1.7 Indicare l'anno di fondazione della Società espressa in AAAA *

1.8 Inserire dati fiscali *
Paese o regione: (nessun valore)

1.9 La Società appartiene ad un Gruppo o Holding? * Non specificato

1.12 Allegare visura camerale (obbligatoria per Società italiane)

1.13 **Indirizzi email per comunicazioni ufficiali (amministrative, ecc...)** [Aggiungi Indirizzi email per comunicazioni ufficiali \(amministrative, ecc...\) \(0\)](#)

▼ 2 Operatività geografica

2.1 Indirizzo sede legale

*Espandi

Via: Via Paolo Sarpi Numero civico: * 2

Codice postale: 20010 Comune o città: * Milano

Paese o regione: Italia (IT) Provincia, regione o stato: * Milano (MI)

Questionario di Registrazione – Risposta fornitore (2/3)

Se sei sicuro di aver inserito tutte le informazioni richieste nel "**Questionario di Registrazione fornitore**" puoi fare clic su "**Invia**".
Facendo clic su questo pulsante il questionario passa allo stato "**In attesa di approvazione**" ed un utente di Percassi potrà decidere se approvarlo, rigettarlo o richiedere informazioni aggiuntive.

Invia

Questionari per la registrazione			
Titolo	ID	Orario di fine ↓	Stato
▼ Stato: Aperto (1)			
Questionario Registrazione Fornitore	Doc2049666357	21/7/2024 09:39	In attesa di approvazione

Cliccando invece il pulsante "**Salva bozza**" è possibile salvare una bozza delle risposte fornite per non perderle ma il questionario non verrà ancora inviato all'utente Percassi e rimarrà in stato "**In registrazione**" fino alla sottomissione.


Salva bozza


Questionari per la registrazione			
Titolo	ID	Orario di fine ↓	Stato
▼ Stato: Aperto (1)			
Questionario Registrazione Fornitore	Doc2049666357	21/7/2024 09:39	In registrazione

Questionario di Registrazione – Risposta fornitore(3/3)

Se l'utente Percassi richiede ulteriori informazioni, riceverai un'e-mail di notifica come mostrato nello screenshot seguente e il questionario passerà allo stato **"In attesa di nuovo invio"**:

Azione richiesta: fornire ulteriori informazioni per la registrazione a Portale Fornitori Percassi-TEST External Inbox x

 **Amministratore Ariba** <no-reply@eumtp.ariba.com>
to me ▾

 Translate to English x

PERCASSI

Gentile Contatto Fornitore,

Portale Fornitori Percassi-TEST ha esaminato la registrazione inviata e chiede ulteriori informazioni prima dell'approvazione. Fornire le informazioni descritte nei commenti seguenti.

Commenti:
Si richiedono informazioni aggiuntive

Per fornire queste informazioni, andare al questionario per la registrazione e aggiornare le risposte.

[Fare clic qui](#)

Cordiali saluti
Portale Fornitori Percassi-TEST

Si è ricevuto questo messaggio poiché si è stati identificati dal cliente Portale Fornitori Percassi-TEST come il destinatario appropriato. Se non si è il contatto giusto, contattare Portale Fornitori Percassi-TEST.

[Offices](#) | [Data Policy](#) | [Contact Us](#) | [Customer Support](#)

Per aggiornare il “Questionario di registrazione fornitore”, dopo avere effettuato accesso in Ariba Supplier Network ed aver cliccato sul titolo del questionario, è necessario selezionare il pulsante **“Riesamina risposta”**:

Riesamina risposta

Dopo l'invio, il questionario di registrazione verrà approvato dall'utente Percassi ed il questionario di registrazione passerà allo stato **“Registrazione effettuata”**:

Questionari per la registrazione			
Titolo	ID	Orario di fine 1	Stato
▼ Stato: Aperto (1)			
Questionario Registrazione Fornitore	Doc2049666357	15/7/6107 13:11	Registrazione effettuata

Questionario di Qualifica

Procedura per accedere

- Email di invito al Questionario di Qualifica
- Come rispondere al Questionario di Qualifica

Questionario di Qualifica – Email di invito (1/2)

A seguito dell'approvazione del processo di registrazione, sarai invitato al processo di qualifica e riceverai una email di invito per rispondere al questionario:

Utente Buyer di Portale Fornitori Percassi-TEST invita a partecipare al processo Processo di Qualifica External Inbox

Amministratore Ariba <no-reply@eusmt.p.riba.com>
to me

[Translate to English](#) X

PERCASSI

Gentile Contatto Fornitore,

Compilare i questionari elencati e inviarli entro le date specificate. I questionari sono necessari per completare il processo Processo di Qualifica. Grazie per il tempo che si vorrà dedicare ai questionari.

Riepilogo processo
 Processo: Processo di Qualifica
 Categorie merceologiche: Packaging & Shopper - Boxes
 Aree geografiche: Italy
 Aree di business: Food & Beverage
 Proprietario processo: Daniele Papini
 Messaggio:

Riepilogo questionario

Nome	Assegnatario	Scadenza risposta
Questionario Qualifica	Contatto Fornitore	21 luglio 2024 alle 02:13

[Fare clic qui](#) per visualizzare il processo.

Cordiali saluti
Il team SAP Ariba

Dopo aver cliccato sul collegamento ipertestuale contenuto nella email di invito ricevuta, verrai reindirizzato alla pagina di accesso di Ariba Supplier Network nella quale dovrai inserire le credenziali create in fase di registrazione.

Se non ricordi le tue credenziali puoi cliccare su **“Nome utente o password dimenticati”** per recuperarle:

SAP Ariba Proposals and Questionnaires

SAP Ariba

Login fornitore

Nome utente

Password

Login

[Nome utente o password dimenticati](#)

SAP Business Network for suppliers webinars

Register or access on-demand webinars specifically designed for suppliers to support them on their journey. These cover a range of topics, across the various regions, and are relevant to both Enterprise and Standard accounts.

Per saperne di più

Questionario di Qualifica – Email di invito(2/2)

Si tenga presente che, a differenza di quanto mostrato nella slide precedente, se l'utente Percassi invita un secondo contatto di riferimento invece del precedente invitato a compilare il questionario, quest'ultimo riceverà l'email iniziale di invito Ariba, nella quale dovrà cliccare "**Iscriviti**" se non si dispone di account registrati da poter utilizzare per accedere all'Ariba Supplier Network, oppure "**Login**" se dispone già di un account e quindi di credenziali da poter utilizzare per accedere al sistema.

Azione richiesta: completare il questionario di Portale Fornitori Percassi-TEST Posta in arrivo x

 **Amministratore Ariba** <no-reply@eusmtp.ariba.com>
a me v

PERCASSI

Gentile Contatto Due,

Portale Fornitori Percassi-TEST ha invitato a completare un questionario. Ciò è necessario per consentire a Fornitore ITA Email di avviare le attività commerciali con Portale Fornitori Percassi-TEST.

Riepilogo questionario
 Nome questionario: Questionario Qualifica
 Scadenza risposta: ven, 15 lug, 6107
 Commenti: None provided at this time.

Questo questionario fa parte dei seguenti processi:

Nome processo	Tipo di processo	Materiale	Prodotto	Regione	Reparto	Proprietario
Processo di Qualifica	Processo di Qualifica		Packaging & Shopper - Boxes	Italy	Food & Beverage	Daniele Papini

[Invia questionario](#)

Cordiali saluti

Il team SAP Ariba

Benvenuto, Contatto Due

Domande? Fare clic qui per visualizzare una guida introduttiva.

Iscriverti come fornitore di **Percassi Management SRL - TEST** in SAP Ariba.

Percassi Management SRL - TEST utilizza SAP Ariba per gestire le attività di approvvigionamento.

Creare un account fornitore SAP Ariba e gestire le risposte alle attività di approvvigionamento richieste da Percassi Management SRL - TEST [Iscrizione](#)

Si dispone già di un account? [Login](#)

Informazioni su SAP Business Network

SAP Business Network è il punto di accesso a tutte le soluzioni Ariba per fornitori. È ora possibile gestire in maniera centralizzata tutte le relazioni cliente e le attività di fornitore indipendentemente dalla soluzione Ariba utilizzata dai clienti. Una volta completata la registrazione, sarà possibile:

- Rispondere alle richieste dei clienti in maniera più efficiente
- Collaborare con i clienti più rapidamente in tutte le fasi di approvazione di un flusso di lavoro
- Consolidare le relazioni con i clienti utilizzando una soluzione SAP Business Network
- Rivedere gli eventi di sourcing attivi relativi a più clienti con un solo login
- Applicare il proprio società a tutte le attività in SAP Business Network, SAP Business Network Discovery e Ariba Sourcing

Il passaggio ad SAP Business Network consente di eseguire un solo login per gestire in maniera centralizzata:

- Tutte le relazioni cliente Ariba
- Tutte le attività relative a un evento, le attività e le transazioni
- Le informazioni sul profilo della società
- Tutte le attività di registrazione
- Le attività amministrative relative ai contatti e agli utenti

Questionario di Qualifica – Risposta fornitore (1/3)

Per rispondere al “Questionario di Qualifica” dovrai accedere ad Ariba Supplier Network con le tue credenziali e nella sezione “Questionari” potrai trovare l'evento. Il questionario apparirà in stato “**Senza risposta**”:

Titolo	ID	Orario di fine ↓	Prodotto	Regioni	Stato
▼ Stato: Aperto (1)					
Questionario Qualifica	Doc2050338241	21/7/2024 11:13	Tutte le categorie All	All All Countries	Senza risposta

Se non vengono compilati tutti i campi obbligatori del questionario, il sistema visualizza un messaggio di errore.

The screenshot displays the Ariba Sourcing interface for a qualification questionnaire. The page title is 'Ariba Sourcing' and the breadcrumb is 'Torna al quadrante di Portale Fornitori Percassi-TEST'. The main content area is titled 'Doc2050338241.Questionario Qualifica' and shows a list of questions under the heading 'Tutto il contenuto'. The questions are organized into sections: '1 DURC', '2 Informazioni Economiche Finanziarie', and '3 Reference'. Each question has a corresponding input field, many of which are currently set to 'Non specificato'. The interface also includes a sidebar with navigation options like 'Messaggi evento', 'Dettagli evento', and 'Contenuto evento'. The top right corner shows a timer indicating 'Tempo rimanente 29 giorni 23:50:14'.

Questionario di Qualifica – Risposta fornitore (2/3)

Se sei sicuro di aver compilato tutte le informazioni richieste nel “**Questionario di Qualifica**” puoi cliccare “**Invia**”. Cliccando su questo pulsante il questionario passa allo stato “**In attesa di approvazione**” ed un utente di Percassi potrà decidere se approvarlo, rigettarlo o richiedere informazioni aggiuntive.

Invia

Questionari					
Titolo	ID	Orario di fine ↓	Prodotto	Regioni	Stato
▼ Stato: Completato (1)					
Questionario Qualifica	Doc2050338241	21/6/2024 11:29	Tutte le categorie All	All All Countries	In attesa di approvazione

Cliccando invece il pulsante “**Salva bozza**” è possibile salvare una bozza delle risposte fornite per non perderle ma il questionario non verrà ancora inviato all'utente Percassi e rimarrà nello stato “**In attesa di invio**”.

Salva bozza


Questionari					
Titolo	ID	Orario di fine ↓	Prodotto	Regioni	Stato
▼ Stato: Aperto (1)					
Questionario Qualifica	Doc2050338241	21/7/2024 11:13	Tutte le categorie All	All All Countries	In attesa di invio

Questionario di Qualifica – Risposta fornitore (3/3)

Se l'utente Percassi richiede ulteriori informazioni, riceverai un'email di notifica come mostrato nello screenshot seguente ed il questionario passerà allo stato "In attesa di nuovo invio":

Azione richiesta: fornire ulteriori informazioni a Portale Fornitori Percassi-TEST External Inbox x

Amministratore Ariba <no-reply@eumtp.ariba.com>
to me ▾



PERCASSI

Gentile Contatto Fornitore,

Portale Fornitori Percassi-TEST ha esaminato il questionario e chiede ulteriori informazioni.

Riepilogo questionario
Nome questionario: Questionario Qualifica
Commenti: Fornire maggiori informazioni

Per ulteriori informazioni o eventuali domande, contattare Portale Fornitori Percassi-TEST.

[Fare clic qui](#) per visualizzare il questionario.

Questo questionario fa parte dei seguenti processi:

Nome processo	Tipo di processo	Materiale	Prodotto	Regione	Reparto	Proprietario
Processo di Qualifica	Processo di Qualifica		Packaging & Shopper - Boxes	Italy	Food & Beverage	

Cordiali saluti

Il team SAP Ariba

Per aggiornare il “Questionario di Qualifica”, dopo aver effettuato accesso in Ariba Supplier Network ed aver cliccato sul titolo del questionario, è necessario selezionare il pulsante “**Riesamina Risposta**”:

Riesamina risposta

Dopo l'invio, il questionario di qualifica verrà approvato dall'utente Percassi e passerà allo stato “**Approvato**”:

Titolo	ID	Orario di fine ↓	Prodotto	Regioni	Stato
▼ Stato: Aperto (1)					
Questionario Qualifica	Doc2050338241	15/7/6107 13:50	Tutte le categorie All	All All Countries	Approvato

È anche possibile rivedere l'intero "Processo di qualifica" facendo clic su "**Visualizza**" nella sezione "**Processi del ciclo di vita fornitore**" sotto «**Qualification Process**”:

Prodotto	Regioni	Reparti	Proprietario	Stato	Azione
Packaging & Shopper - Boxes	Italy	Food & Beverage	Danielle Papini	Qualifica approvata	Visualizza

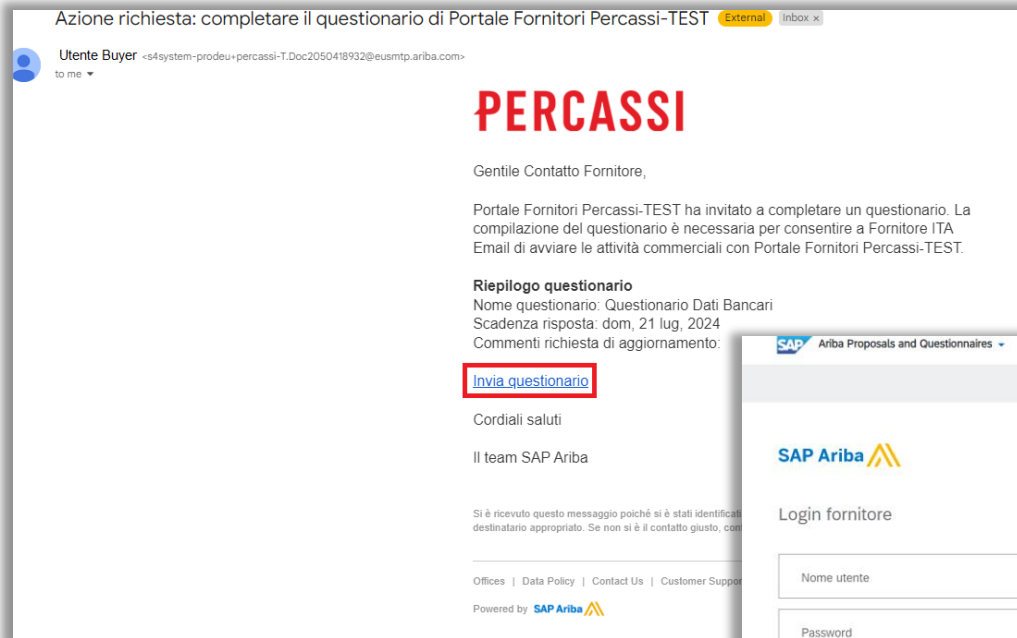
Questionario Dati Bancari

Procedura per accedere

- Email di invito Questionario Dati Bancari
- Come rispondere al Questionario Dati Bancari

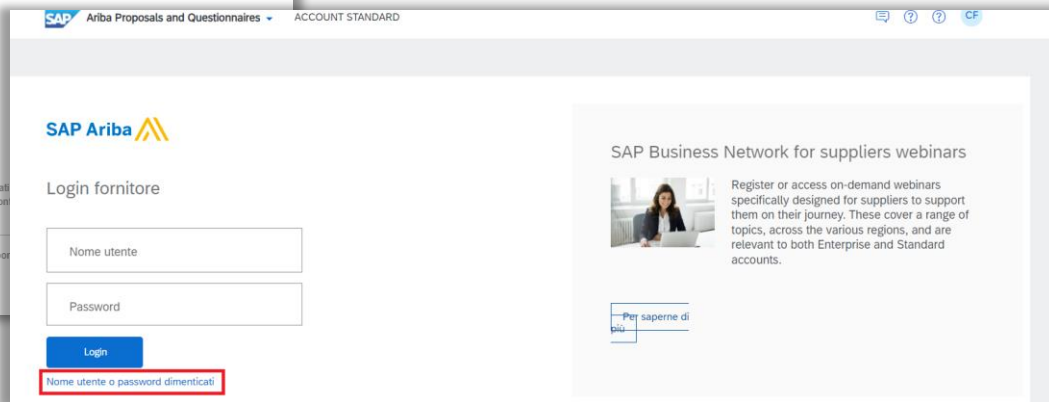
Questionario Dati Bancari – Email di invito (1/2)

Se l'utente Percassi ti ha inviato il “Questionario Dati Bancari” riceverai una email di invito per rispondere allo stesso:



Dopo aver cliccato sul collegamento ipertestuale contenuto nella email di invito ricevuta, verrai reindirizzato alla pagina di accesso di Ariba Supplier Network nella quale dovrai inserire le credenziali create in fase di registrazione.

Se non ricordi le tue credenziali puoi cliccare su “**Nome utente o password dimenticata**” per recuperarle:



Questionario Dati Bancari – Email di invito (2/2)

Si tenga presente che, a differenza di quanto mostrato nella slide precedente, se l'utente Percassi invita un secondo contatto di riferimento invece del precedente invitato a compilare il questionario, quest'ultimo riceverà l'email iniziale di invito Ariba, nella quale dovrà cliccare "**Iscriviti**" se non dispone di account registrati da poter utilizzare per accedere ad Ariba Supplier Network, oppure "**Login**" se dispone già di un account e quindi di credenziali da poter utilizzare per accedere al sistema.

PERCASSI

Gentile Contatto Due,

Portale Fornitori Percassi-TEST ha invitato a completare un questionario. Ciò è necessario per consentire a Fornitore ITA Email di avviare le attività commerciali con Portale Fornitori Percassi-TEST.

Riepilogo questionario

Nome questionario: Questionario Dati Bancari

Scadenza risposta: ven, 15 lug, 6107

Commenti: None provided at this time.

[Visualizza questionario](#)

Cordiali saluti

Il team SAP Ariba

Benvenuto, Contatto Due

Domande? Fare clic qui per visualizzare una guida introduttiva.

Iscriverti come fornitore di Percassi Management SRL - TEST in SAP Ariba.

Percassi Management SRL - TEST utilizza SAP Ariba per gestire le attività di approvvigionamento.

Creare un account fornitore SAP Ariba e gestire le risposte alle attività di approvvigionamento richieste da Percassi Management SRL - TEST. [Iscrizione](#)

Si dispone già di un account? [Login](#)

Informazioni su SAP Business Network

SAP Business Network è il punto di accesso a tutte le soluzioni Ariba per fornitori. È ora possibile gestire in maniera centralizzata tutte le relazioni cliente e le attività di fornitore indipendentemente dalla soluzione Ariba utilizzata dai clienti. Una volta completata la registrazione, sarà possibile:

- Rispondere alle richieste dei clienti in maniera più efficiente
- Collaborare con i clienti più rapidamente in tutte le fasi di approvazione di un flusso di lavoro
- Consolidare le relazioni con i clienti utilizzando una soluzione SAP Business Network
- Rivedere gli eventi di sourcing attivi relativi a più clienti con un solo login
- Applicare il profilo società a tutte le attività in SAP Business Network, SAP Business Network Discovery e Ariba Sourcing

Il passaggio ad SAP Business Network consente di eseguire un solo login per gestire in maniera centralizzata:

- Tutte le relazioni cliente Ariba
- Tutte le azioni relative a un evento, le attività e le transazioni
- Le informazioni sul profilo della società
- Tutte le attività di registrazione
- Le attività amministrative relative ai contatti e agli utenti

Questionario Dati Bancari – Risposta fornitore (1/4)

Per rispondere al “Questionario Dati Bancari”, dovrai accedere ad Ariba Supplier Network con le tue credenziali e nella sezione “Questionari” potrai trovare l'evento. Il questionario sarà visualizzato nello stato “**Senza risposta**”:

Questionari					
Titolo	ID	Orario di fine ↓	Prodotto	Regioni	Stato
▼ Stato: Aperto (1)					
Questionario Dati Bancari	Doc2050418932	21/7/2024 12:10	Tutte le categorie All	All All Countries	Senza risposta

Se non vengono compilati tutti i campi obbligatori del questionario, il sistema mostra un messaggio di errore.

Ariba Sourcing

Impostazioni società | Contatto Fornitore | Feedback | Guida | Messaggi >>

Torna al quadrante di Portale Fornitori Percassi-TEST

Sincronizzazione file desktop

Tempo rimanente 29 giorni 23:44:27

Console Doc2050418932.Questionario Dati Bancari

Messaggi evento
 Dettagli evento
 Cronologia risposte
 Team di risposta

▼ Contenuto evento

Tutto il contenuto

Tutto il contenuto

Tutto il contenuto

Nome 1

1 Intestataro conto *

2 Banca *

3 Tipologia conto *

8 Metodo di pagamento *

9 Valuta fatturazione *

10 PEC aziendale *

11 **Se italiano:** Copia email PEC inviata a fornitori@percassi.it contenente la certificazione bancaria di attestazione beneficiario comprensiva di IBAN e dettagli della banca
Se estero: Allegare certificazione bancaria di attestazione beneficiario comprensiva di IBAN e dettagli della banca. Ogni ricezione dei dati dovrà essere garantita da una telefonata al referente di Percassi a garanzia dei dati inviati *

(*) indica un campo richiesto

Invia | Salva bozza | Crea messaggio | Importa da Excel

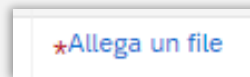
*Allega un file

Questionario Dati Bancari – Risposta fornitore(2/4)

Nel “Questionario Dati Bancari”, alla domanda numero 11, se sei:

- **Italiano:** è necessario inviare copia della PEC a fornitori@percassi.it contenente la certificazione bancaria di attestazione beneficiario comprensiva di IBAN e dettagli della banca.
- **Estero:** allegare certificazione bancaria di attestazione beneficiario comprensiva di IBAN e dettagli della banca. Ogni ricezione di dati dovrà essere garantita da una telefonata al referente di Percassi a garanzia della correttezza delle informazioni inviate.

Per inserire un documento clicca sul link “**Allega un file**”, poi seleziona il file corretto nella tua cartella cliccando “**Scegli file**” ed infine clicca “**OK**”:



Questionario Dati Bancari – Risposta fornitore (3/4)

Se sei sicuro di aver inserito tutte le informazioni richieste nel "Questionario informazioni bancarie" puoi fare clic su "**Invia**". Facendo clic su questo pulsante il questionario passa allo stato "**In attesa di approvazione**" ed un utente Percassi potrà decidere se approvarlo, rigettarlo richiedere informazioni aggiuntive

Invia

Questionari					
Titolo	ID	Orario di fine ↓	Prodotto	Regioni	Stato
▼ Stato: Completato (1)					
Questionario Dati Bancari	Doc2050418932	21/6/2024 12:37	Tutte le categorie All	All All Countries	In attesa di approvazione

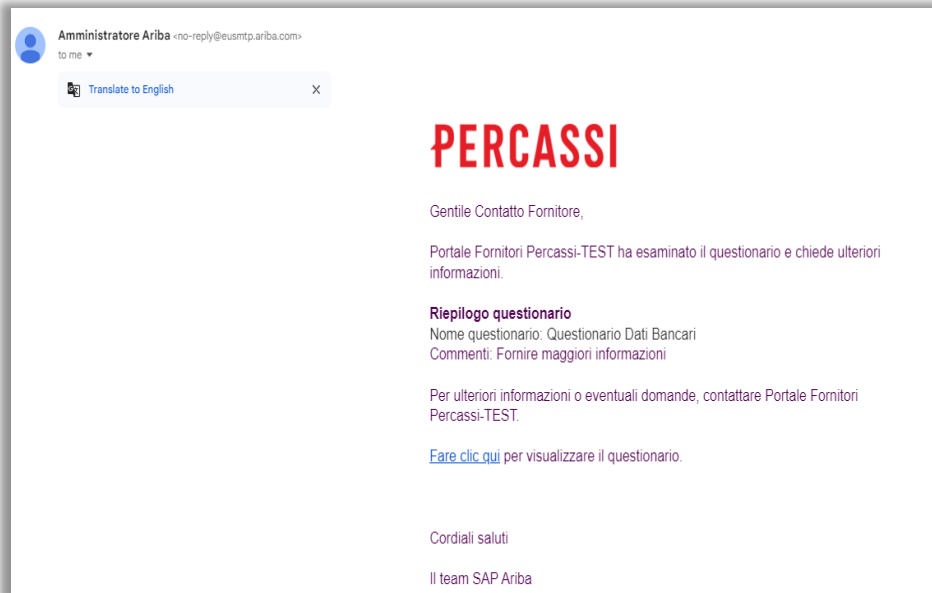
Cliccando invece il pulsante "**Salva bozza**" è possibile salvare una bozza delle risposte fornite per non perderle ma il questionario non verrà ancora inviato all'utente Percassi e rimarrà nello stato "**In attesa di invio**".

Salva bozza

Questionari					
Titolo	ID	Orario di fine ↓	Prodotto	Regioni	Stato
▼ Stato: Aperto (1)					
Questionario Dati Bancari	Doc2050418932	21/7/2024 12:10	Tutte le categorie All	All All Countries	In attesa di invio

Questionario Dati Bancari – Risposta fornitore (4/4)

Se l'acquirente Percassi richiede ulteriori informazioni, riceverai un'email di notifica come mostrato nello screenshot seguente e il questionario passerà allo stato "In attesa di nuovo invio":



Amministratore Ariba <no-reply@eusmtp.ariba.com>
to me ▾

[Translate to English](#) X

PERCASSI

Gentile Contatto Fornitore,

Portale Fornitori Percassi-TEST ha esaminato il questionario e chiede ulteriori informazioni.

Riepilogo questionario
Nome questionario: Questionario Dati Bancari
Commenti: Fornire maggiori informazioni

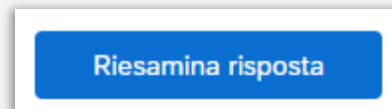
Per ulteriori informazioni o eventuali domande, contattare Portale Fornitori Percassi-TEST.

[Fare clic qui](#) per visualizzare il questionario.

Cordiali saluti

Il team SAP Ariba

Per aggiornare il “Questionario Informazioni Bancarie”, dopo aver effettuato l'accesso ad Ariba Supplier Network, ed aver cliccato sul titolo del questionario, è necessario selezionare il pulsante “**Riesamina Risposta**”:



Dopo l'invio, il questionario Dati Bancari verrà approvato dall'utente Percassi e passerà allo stato "**Approvato**":

Titolo	ID	Orario di fine ↓	Prodotto	Regioni	Stato
▼ Stato: Aperto (1)					
Questionario Dati Bancari	Doc2050418932	15/7/6107 14:51	Tutte le categorie All	All All Countries	Approvato

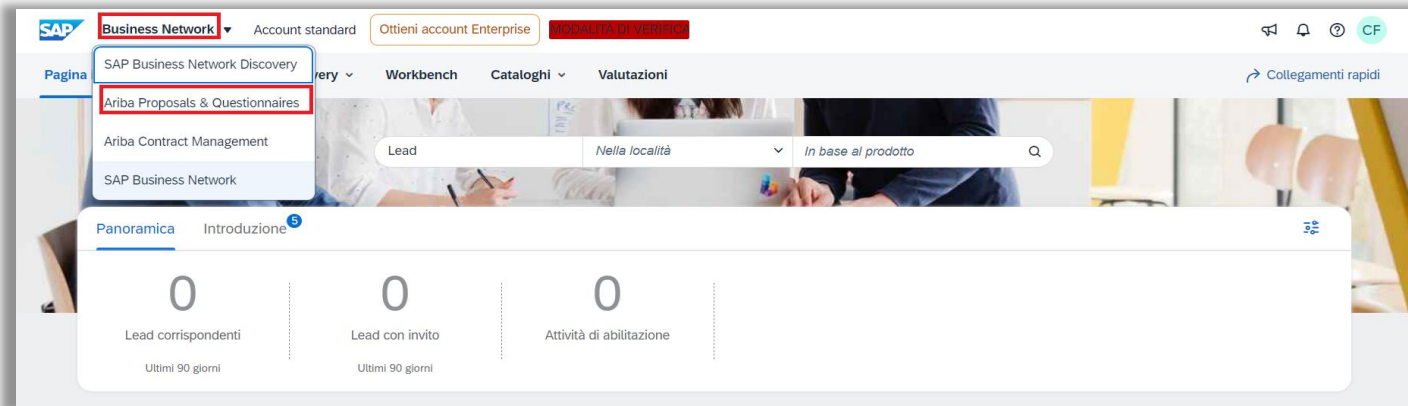
Sezione Ariba Proposal and Questionnaire

Procedura per cercare Percassi nella lista clienti

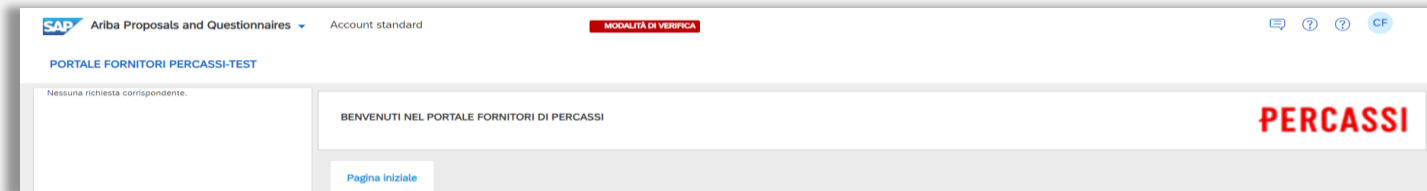
Sezione Ariba Proposal & Questionnaire – Come cercare Percassi

Se dopo aver effettuato l'accesso ad Ariba Supplier Network visualizzi la pagina generale "SAP Business Network" e desideri invece accedere alla pagina del portale dove puoi trovare questionari ed eventi ricevuti da Percassi devi:

- Fare clic in alto a sinistra sullo schermo su "**Ariba Proposal & Questionnaire**" anziché su "SAP Business Network":



- Selezionare Percassi nell'elenco dei clienti collegati al tuo account:



Supporto Ariba

Procedura per contattare il Supporto Ariba

Supporto Ariba – Come contattare Ariba

Per richiedere assistenza diretta ad Ariba in caso di problemi di accesso al portale Ariba Supplier Network, recupero delle credenziali, gestione degli account creati, corretta registrazione alla piattaforma e corretta visualizzazione dei questionari Percassi, seguire i passaggi contenuti nella guida sottostante:



Come contattare il supporto ARIBA.pdf

Ti consigliamo di richiedere supporto telefonico ad Ariba. Il supporto Ariba ti contatterà dopo aver inviato il modulo.



Thank you!
avvales.com

